DUENDE VERDE

Papercraft
Low Poly



PDF

Instrucciones

3DIERGalería

¡Cuéntanos tu idea! para realizar un diseño personalizado.
Escríbenos a **3diergaleria@gmail.com**

DIMENSIONES



Alto
70 cm

Ancho
62,1 cm

Profundo
51,2 cm

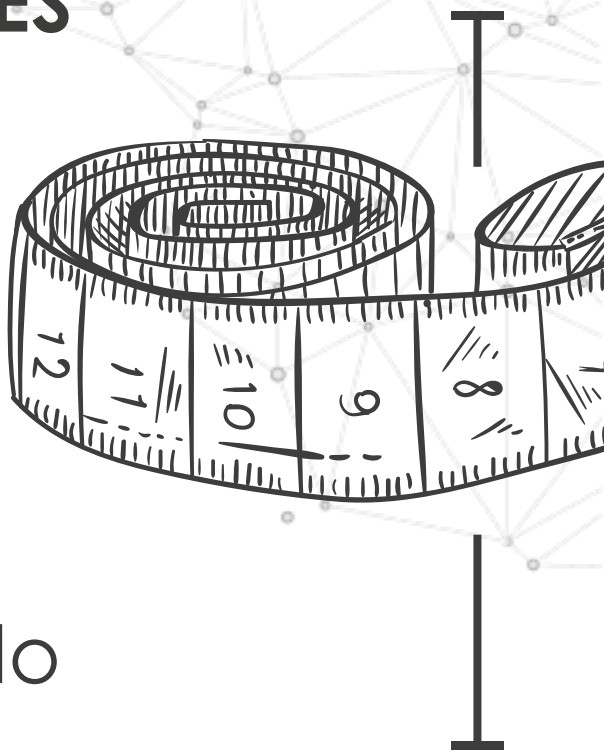

TAMAÑO
A4
51 págs

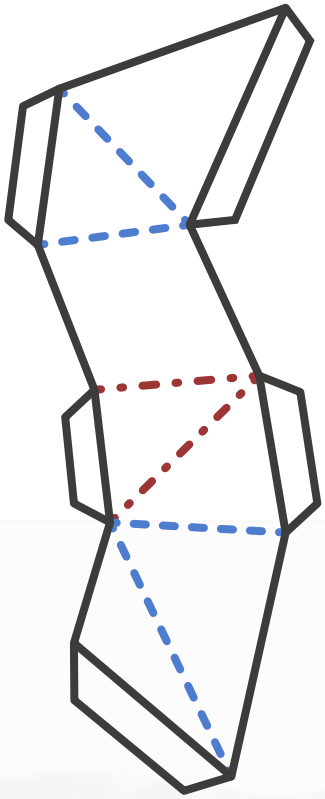

PIEZAS
191

3DIER
Galería

INSTRUCCIONES

MATERIALES IMPRESIÓN - CORTE - DELINEADO - ARMADO

MATERIALES

- Impresora.
- cartulina/ opalina de 180g-300g.
- Pegamento (colbon/resitol)
- Tijeras o Bisturí (Cúter).
- Regla

IMPRESIÓN

- Tiene como opción imprimir el modelo en tamaño Carta.
- Puedo utilizar papel de colores, en cada página esta el tomo sugerido.
- Las mascas impresas quedaran al interino del diseño.

CORTE

- Utiliza las Tijeras para hacer cortes pequeños y Bisturí/Cúter para cortes más largas.
- Haga los cortes por las líneas solidas y externas. (___)

DELINEADO

- Ordene numéricamente las piezas de menor a mayor.
- Utiliza la parte superior del Bisturí/Cúter (opcional) para repasar las líneas punteadas, sin ejercer mucha presión.
- Doble las piezas según el patrón:
- Líneas consecutivas; (- - -) se dobla hacia dentro dando forma de valle
- Línea punto línea; (- . -) se dobla hacia afuera dando una forma de montaña.
- Ayúdese con la regla para hacer los dobleces.

ARMADO

- Junta las piezas según los números correspondientes.
- Utiliza un mondadientes para aplicar el pegamento en los solapas.
- Siga el orden de cada página.
- Puede ayudarse con un clic o pinza para sostener la pieza mientras seca el pegamento.
- Asegúrese de tener cuidado al unir las pieza, si una solapa queda asimétrica las siguientes piezas quedaran disparejas.

PASO A PASO

Colores

- **Rojo:** Pág 1
- **Naranja:** Pág 2-4
- **Blanco:** Pág 5
- **Negro:** Pág 6-7
- **Verde:** Pág 8-19
- **Morado:** Pág 20-45
- **Cafe:** Pág 46-49
- **A su gusto:** Pág 50-51


Pág 1


Pág 2-4


Pág 5


Pág 6-7


Pág 8-9

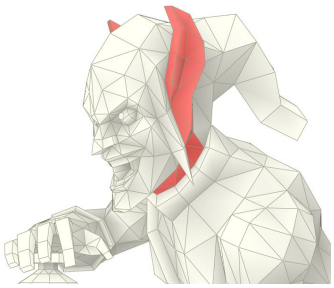
Pág 10-11

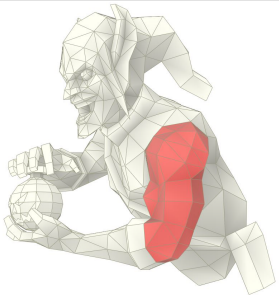
Pág 12-15

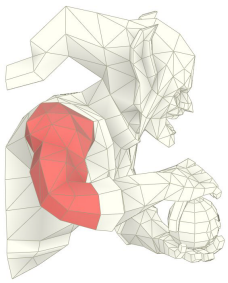
Pág 16-19


Pág 20-22

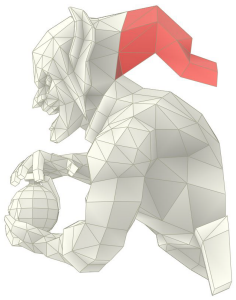
Pág 23-25

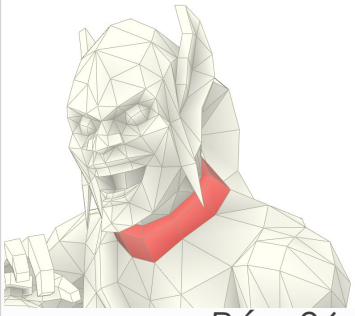
Pág 26

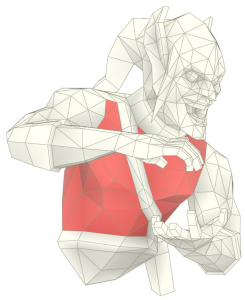
Pág 27-31

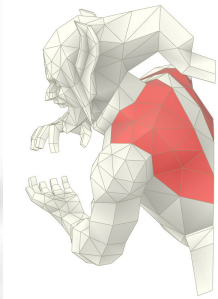
Pág 32-36

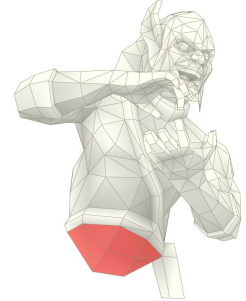
Pág 32-36

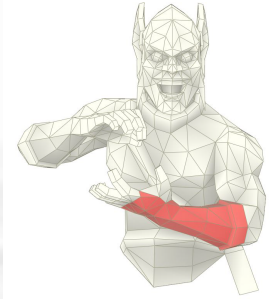
Pág 37-39

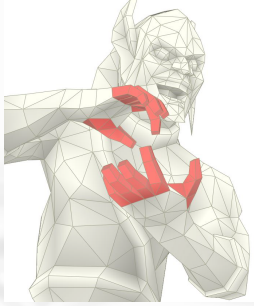
Pág 40-42

3DIER
Galería

PASO A PASO

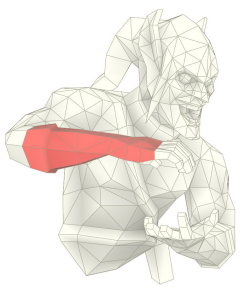
Pág 43-45

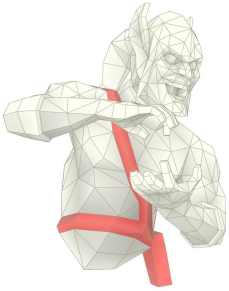
Pág 46-49

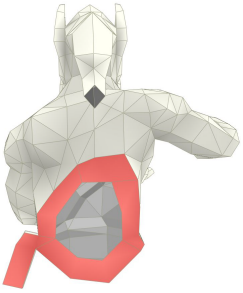
Pág 50-51

GRACIAS

Por su compra!

Si compraste a través **Etsy**
Te invito a dejar una reseña.

Etsy ***http://bit.ly/reseñaEtsy-3DG***

Si fue un diseño personalizado
Te invito a dejar una reseña en mi página de
Facebook

http://bit.ly/reseñaFb-3DG

3DIER
Galería